

Wasserentnahme Offenes Gewässer

Juni 2022

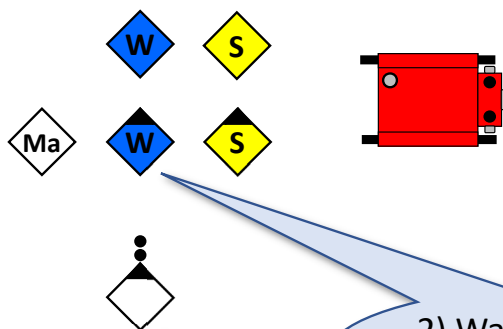
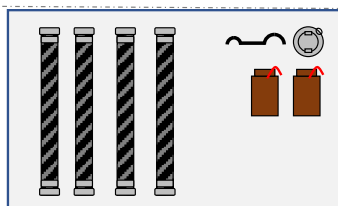
Christian Möller

Wasserentnahme Offenes Gewässer

Schritt 1 – Antreten und Befehl (Staffel)

Wasser-
entnahmestelle

Ablageplatz



1) Staffelführer:

- **Wasserentnahmestelle: Offenes Gewässer;**
- **Zum Einsatz Fertig!**

2) Wassertruppführer:

- **Vier Saugschläuche!**

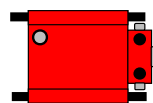
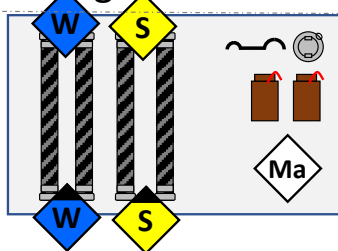
- **Antreten** zwischen Ablageplatz und Pumpe
- **Staffelführer** gibt **Einsatzbefehl**
- **Wassertruppführer** nennt **Anzahl** benötigter **Saugschläuche**

Wasserentnahme Offenes Gewässer

Schritt 2a – Schläuche und Armaturen auslegen

Wasser-
entnahmestelle

Ablageplatz



- Jeder **Trupp** nimmt **2 Saugschläuche**
- Truppführer geht vorne, Truppmitglied hinten
- **Maschinist** nimmt **Saugkorb** und **2 Leinenbeutel** (Halteleine & Ventilleine)

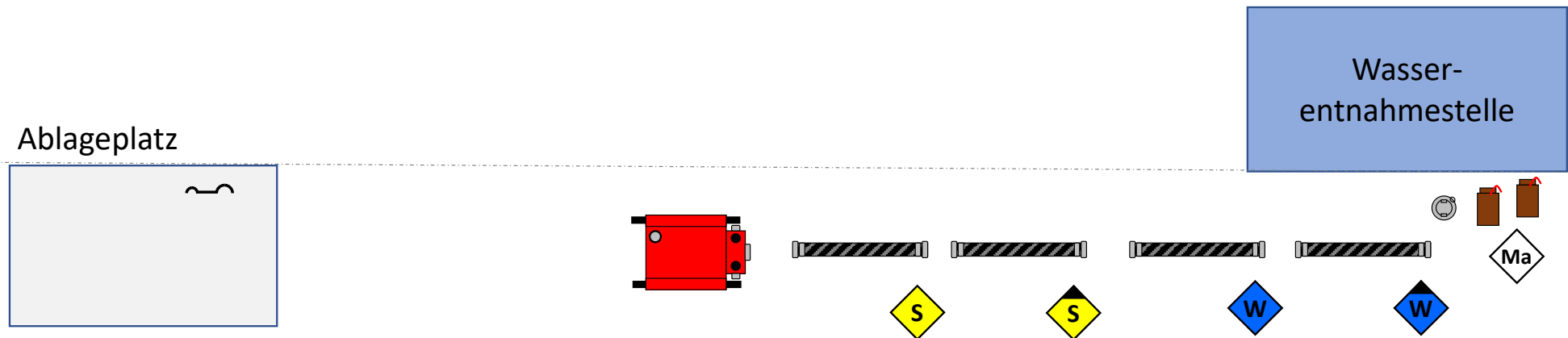


Beim Kreiswettbewerb 2022:

- Staffelführer nimmt *Standrohr & Standrohrschlüssel*

Wasserentnahme Offenes Gewässer

Schritt 2b – Schläuche und Armaturen auslegen



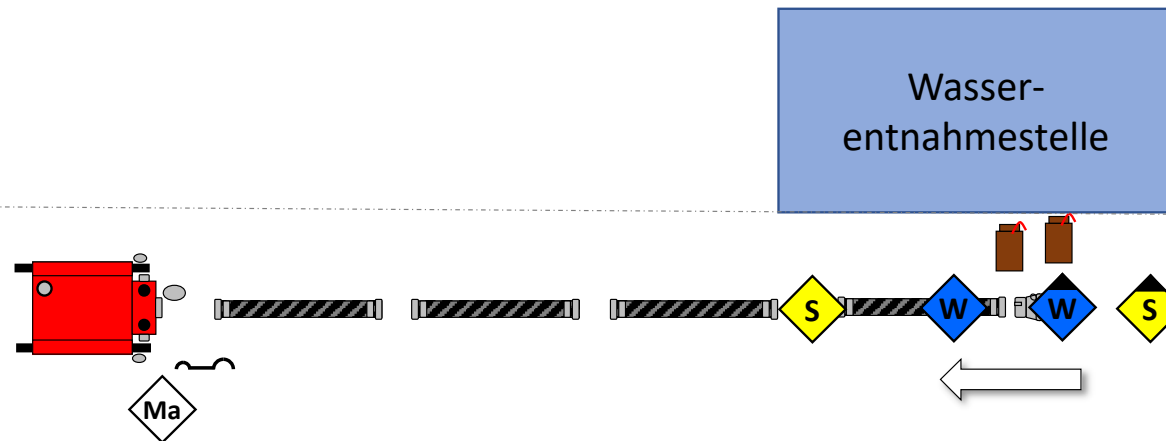
Beim Kreiswettbewerb 2022:

- Staffelführer setzt Standrohr

- **Truppführer** gibt Kommandos, welcher Schlauch abgelegt werden soll („Rechts“, „Links“)
- Schlauchtrupp legt die ersten 2 Saugschläuche von der Pumpe
- Wassertrupp legt die letzten 2 Saugschläuche vorm Saugkorb
- **Maschinist** bringt **Saugkorb** und die **2 Leinenbeutel** (*Halteleine & Ventilleine*) ans Ende der Saugleitung

Wasserentnahme Offenes Gewässer

Schritt 3a – Kuppeln

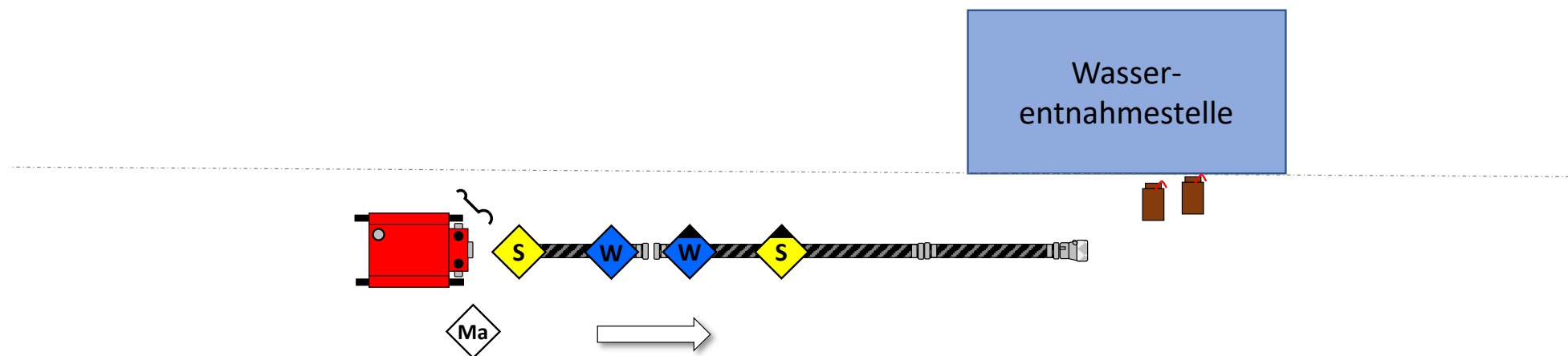


- Maschinist nimmt **Kupplungsschlüssel**
- bereitet Pumpe vor, entfernt **alle 3 Blindkupplungen**
- **Wassertrupp kuppelt**, angefangen vom Saugkorb in Richtung Pumpe
- **Wassertruppführer** gibt Kommandos („Auf“, „Ab“, „Vor“, „Zurück“, „Hoch“, „Runter“, „Links“, „Rechts“)
- **Schlauchtrupp** unterstützt beim **Halten**

- *Alle Führer gucken zur Pumpe („ST-Führer hinter WT-Führer“)*
- *Alle Mitglieder gucken weg von Pumpe („ST-Mitglied hinter WT-Mitglied“)*

Wasserentnahme Offenes Gewässer

Schritt 3b – Kuppeln

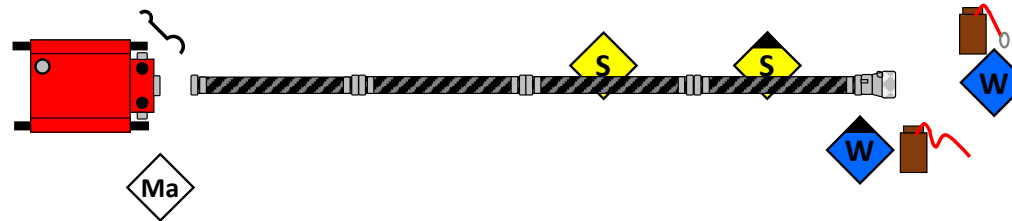


- Wenn der letzte Saugschlauch angekuppelt ist, gibt **Wassertruppführer** das Kommando „**Leinen!**“
- Die Trupps gehen zurück in Richtung Saugkorb.

Wasserentnahme Offenes Gewässer

Schritt 4a – Leinen anbringen

Wasser-
entnahmestelle

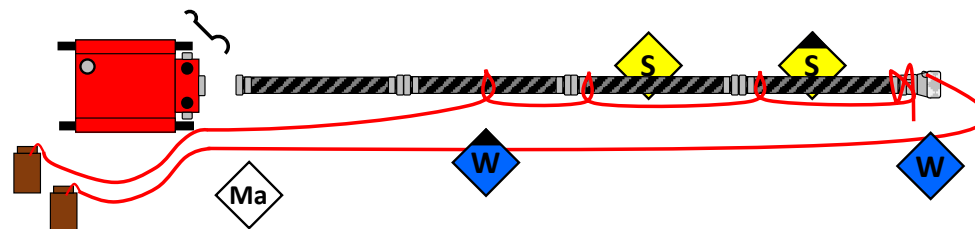


- **Schlauchtrupp hält** die letzten beiden **Saugschläuche** in der Mitte **hoch**
- **Wassertruppführer** nimmt die **Halteleine** und befestigt sie mit einem **Mastwurf** an Saugkorb und erster Saugschlauch-Kupplung, und sichert den Mastwurf mit einem **Spierenstich**
- **Wassertruppmitglied** nimmt die **Ventilleine**

Wasserentnahme Offenes Gewässer

Schritt 4b – Leinen anbringen

Wasser-
entnahmestelle

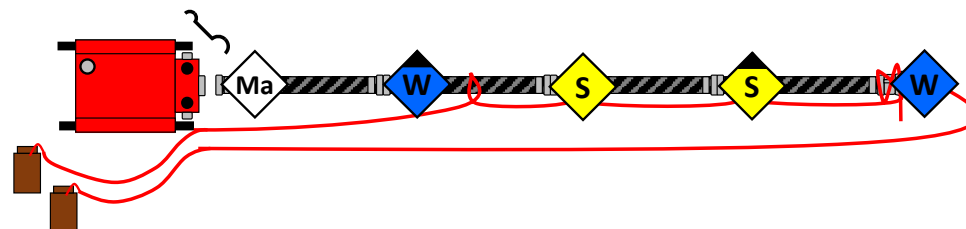


- **Wassertruppführer** legt nach Anlegen des **Mastwurfs** mit **Spierenstich** anschließend **3 Halbstiche** zur Sicherung der Saugschläuche, ruft „**Vorsicht Leine!**“, und wirft die Halteleine zur Pumpe
- **Wassertruppmitglied** befestigt **Ventilleine** am Ventilring am Saugkorb, ruft „**Vorsicht Leine!**“, und wirft die Ventilleine zur Pumpe

Wasserentnahme Offenes Gewässer

Schritt 5 – Saugleitung an Pumpe ankuppeln

Wasser-
entnahmestelle

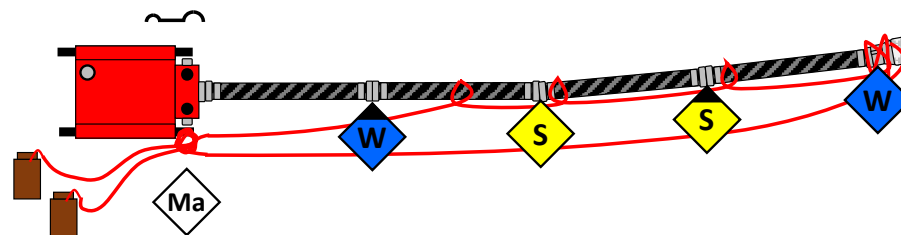


- **Wassertruppführer** gibt das Kommando „**Saugleitung hoch!**“
- Alle treten über die Saugleitung, heben sie an und bewegen sie in Richtung Pumpe
- **Maschinist kuppelt** die **Saugleitung** an die **Pumpe**, und gibt dazu Kommandos zur Ausrichtung („Vor“, „Zurück“, „Hoch“, „Runter“, „Links“, „Rechts“)
- Wenn die Saugleitung fest an der Pumpe angekuppelt ist (Kupplungsschlüssel kann benutzt werden), hebt **Maschinist** die Hand und gibt das Kommando „**Fertig!**“
- **Maschinist befestigt** die Enden der **2 Leinen** an der **Pumpe** (z.B. 2-3 mal um Haltegriff wickeln)

Wasserentnahme Offenes Gewässer

Schritt 6 – Saugleitung ins Wasser

Wasser-
entnahmestelle

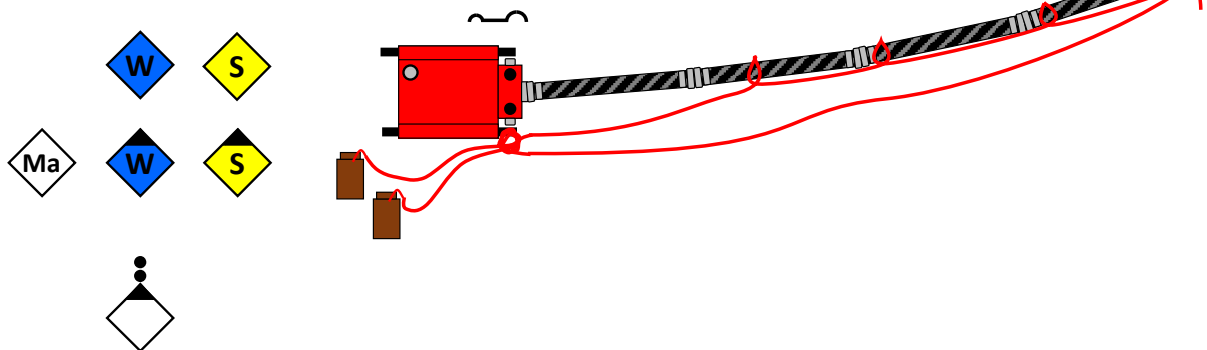


- **Wassertruppführer** gibt das Kommando „**Saugleitung zu ...**“
- Alle treten an der wasser-abgewandten Seite seitlich raus, und halten die Saugleitung hoch
- Wenn alle an der Seite stehen, beendet **Wassertruppführer** das Kommando „... **Wasser!**“
- Die Trupps legen die Saugleitung ins Wasser

Wasserentnahme Offenes Gewässer

Schritt 7 – Antreten und Fertig melden

Wasser-
entnahmestelle



- Nachdem die Saugleitung im Wasser liegt, **treten alle wieder** zwischen Ablageplatz und Pumpe **an**.
- **Wassertruppführer** hebt die Hand und meldet „**Fertig!**“

Vielen Dank.